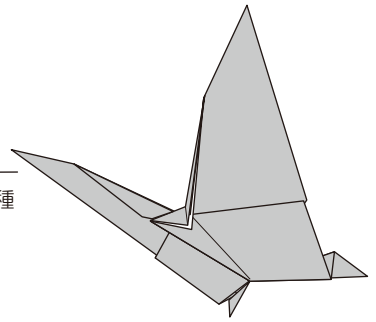


アゲハチョウ

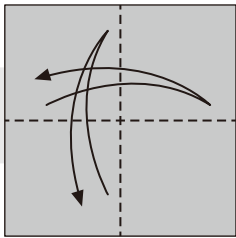
Papilioninae

創作・作図：荒牧 遼太郎
by Ryotaro Aramaki

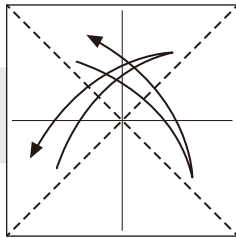
チョウの中では大型の仲間。市街地でもナミアゲハ、アオスジアゲハなど様々な種類が見られる。後翅の縁に大小の突起があり、長い突起を持つ種類もいる。



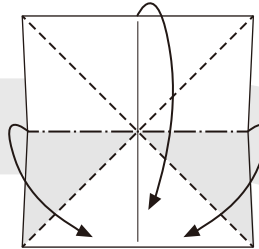
1



2



3

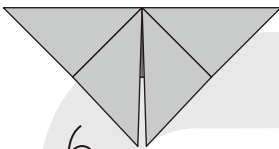


4

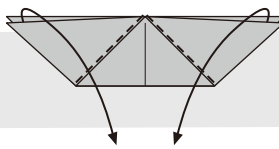


向きを変える

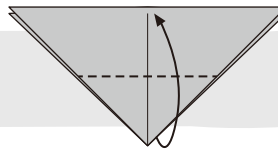
8



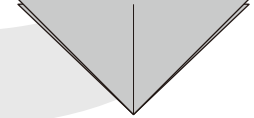
7



6

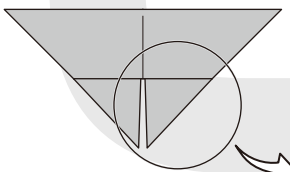


5

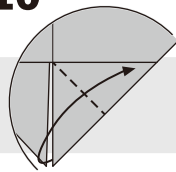


9

裏返す

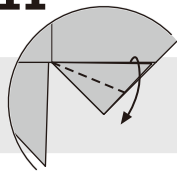


10

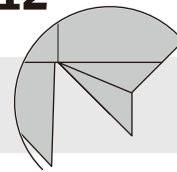


拡大

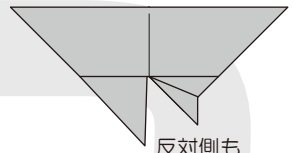
11



12

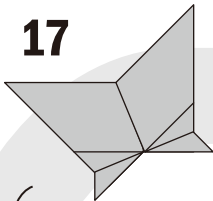


13

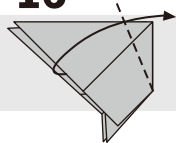


反対側も
10-12と同じ

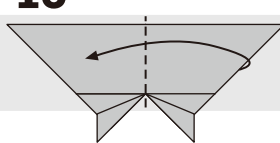
17



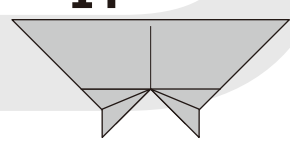
16



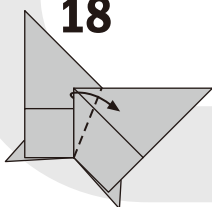
15



14



18



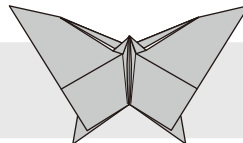
カドを反対側へ倒す

19

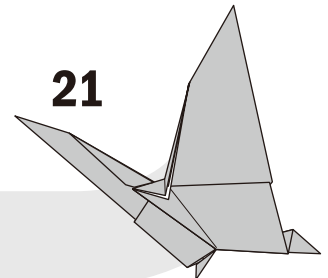


つまむように折る

20



21

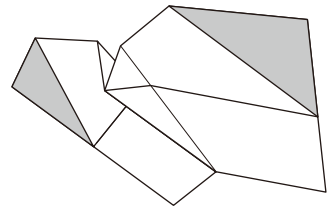


完成

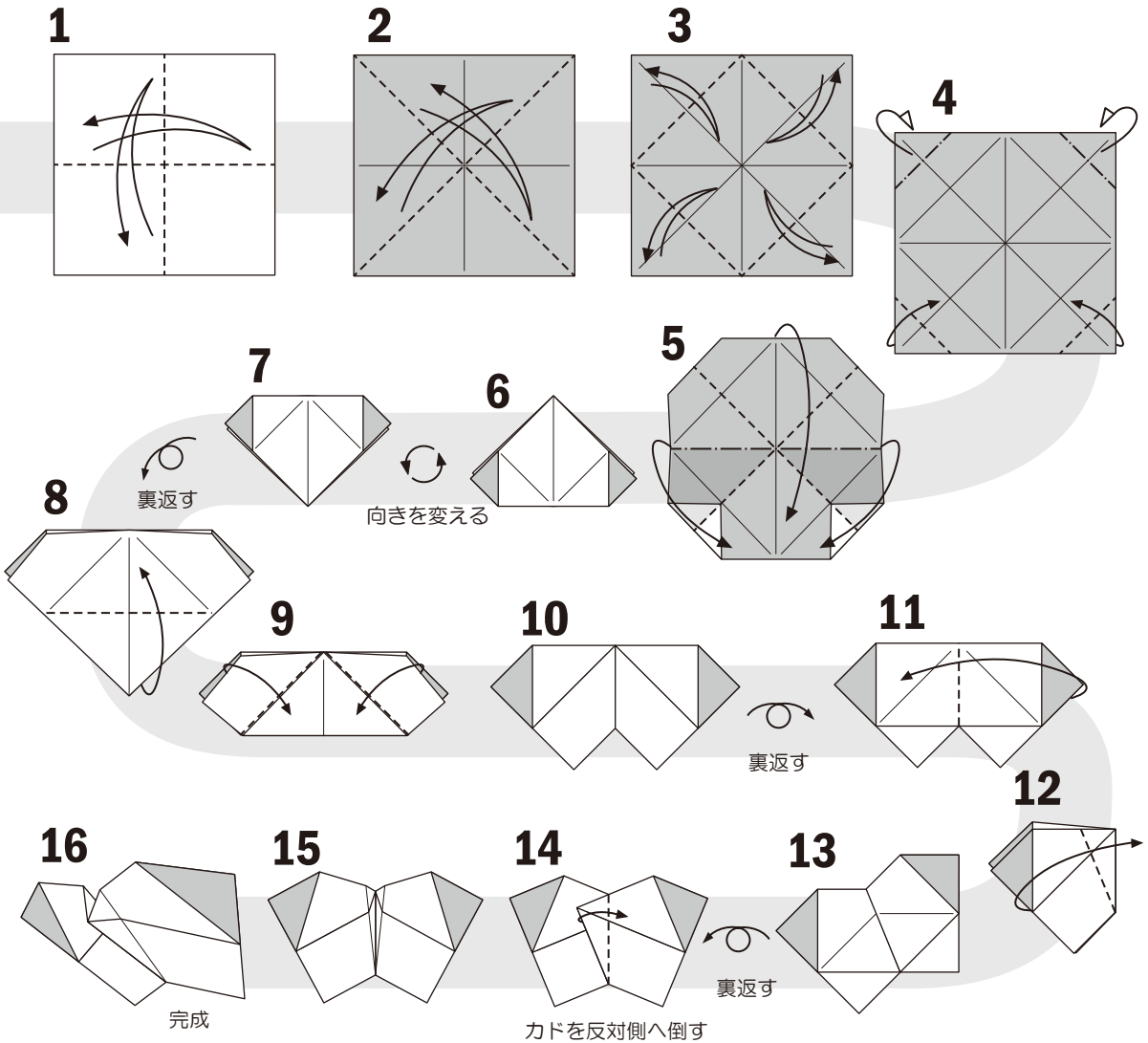
モンシロチョウ

Pieris rapae

創作・作図：荒牧 遼太郎
by Ryotaro Aramaki



シロチョウ科のチョウで幼虫はアブラナ科の植物を食べるため、畑や河川敷に生息するため市街地でも良く見られる。




ちょっとアレンジ

折り方をアレンジすると色々なチョウの形になる！

模様を描こう！

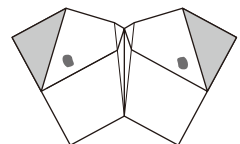

マジックなどでより本物に近づけてみよう！



マダラチョウ科
オオムラサキ風



シジミチョウ風



写真や標本を良く観察しよう！